




Perícia de Risco: O Guia Definitivo para Solicitar Apoio Policial

O método que funciona de verdade,
baseado na experiência de quem está em
campo.





A Situação: Você, o Laudo e um Ambiente Hostil.

Você tem uma perícia agendada. O local é inóspito, afastado, ou há indícios de que as partes podem criar uma situação de risco. Sua segurança não é garantida. A pergunta é inevitável: como conseguir o apoio policial necessário para cumprir seu dever com segurança?

"Eu tenho medo de correr risco de vida..."

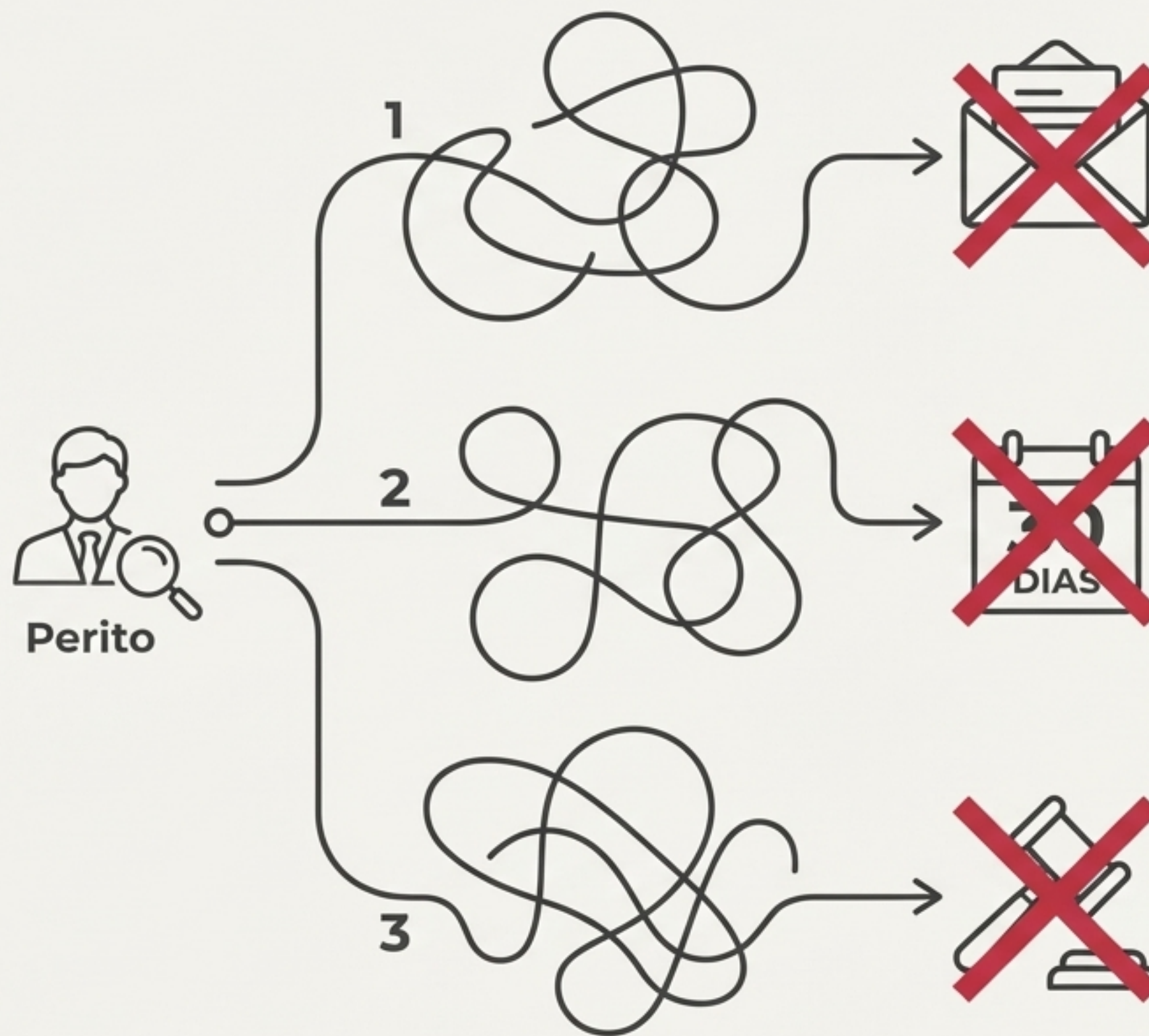
A Tentativa Lógica (e Frustrante)

A intuição de todo perito é formalizar o pedido. Afinal, trabalhamos para o judiciário. As tentativas mais comuns incluem:

Enviar um ofício ou uma “cartinha” para a delegacia local, agendando com antecedência.

Tentar agendar com 30 dias de antecedência.

Pedir ao juiz para intimar a delegacia e formalizar a solicitação.



O Resultado? Silêncio e Ineficácia.

A realidade é que esses métodos raramente, ou nunca, funcionam.
A experiência em campo mostra um padrão claro.



“Eu sempre mandava cartinhas lá pras delegacias de polícia solicitando viatura tal dia tal hora. **Nunca era respondido.**”
– Agenor Parolo

A Revelação na Delegacia

Ao levar o pedido pessoalmente, a resposta dos próprios policiais revela a falha no processo. A organização da Polícia Militar não funciona com agendamentos prévios para esse tipo de apoio.



Perito: Isso é uma solicitação de apoio policial para uma perícia.

Sargento: Ah, não... a gente não tem essa organização aqui. **No dia da perícia, você liga pro 190.**

A Solução Real é Surpreendentemente Simples

Esqueça os ofícios, as intimações e a burocracia. A Polícia Militar *prefere* ser acionada de uma forma muito mais direta e ágil. O agendamento é feito no dia.

190



O Roteiro da Ligação para o 190

Ao ligar, seja claro, direto e profissional. Siga estes 3 passos:



Passo 1: Identifique-se

*"Sou perito judicial a serviço
do Tribunal, da Vara X."*



Passo 2: Descreva a Necessidade

*"Tenho uma perícia marcada
para [HORA] em [ENDEREÇO].
Preciso de apoio policial para
garantir a segurança durante o
cumprimento do ato."*



Passo 3: Confirme o Recebimento

*"Aguarde a confirmação do
atendente de que uma viatura
será despachada."*

A Estratégia: Encontre a Viatura Antes

Não espere a polícia no local da perícia. A melhor prática é coordenar um ponto de encontro próximo, mas antes do local final.

Por que isso é importante:

- Permite que você explique a situação aos policiais com calma.
- Você pode mostrar a documentação necessária sem estar sob pressão.
- Estabelece uma relação de colaboração e alinha a estratégia de abordagem.

“Eu gostaria de me encontrar com a viatura antes do cumprimento da perícia para explicar a situação, mostrar o despacho e tudo mais.”



O Único Documento que Você Precisa **NÃO PRECISA DE MANDADO JUDICIAL.**



Despacho de Nomeação



Mandado / Warrant

O seu despacho de nomeação do juiz é o documento oficial que legitima sua presença e a necessidade de cumprimento da perícia. É isso que você irá apresentar aos policiais.

A sua nomeação já é a ordem judicial. O apoio policial é um recurso do Estado para viabilizar um ato da Justiça.

No Local: Você Está no Comando da Diligência

Ao chegar no imóvel ou local da perícia, a condução é sua. A polícia está ali para garantir a segurança do perímetro e do ato, não para conduzir a perícia.



Script de Abordagem Sugerido:

"Bom dia, sou o perito [Seu Nome], nomeado pelo juiz. Os senhores policiais estão me acompanhando para garantir a segurança. Preciso realizar a perícia no imóvel."

As Regras de Ouro do Apoio Policial



A LIGAÇÃO É NO DIA.

Ligue um pouco antes de sair, dando tempo para a viatura chegar.



O NÚMERO É 190.

É o canal de despacho de emergências e funciona para isso. Não use o telefone da delegacia.



SEU DESPACHO BASTA.

Não é necessário mandado ou ofício do juiz para o apoio.




É SEU DIREITO.

Utilizar o apoio do Estado para sua segurança não é um favor, é uma necessidade para o cumprimento da Justiça.

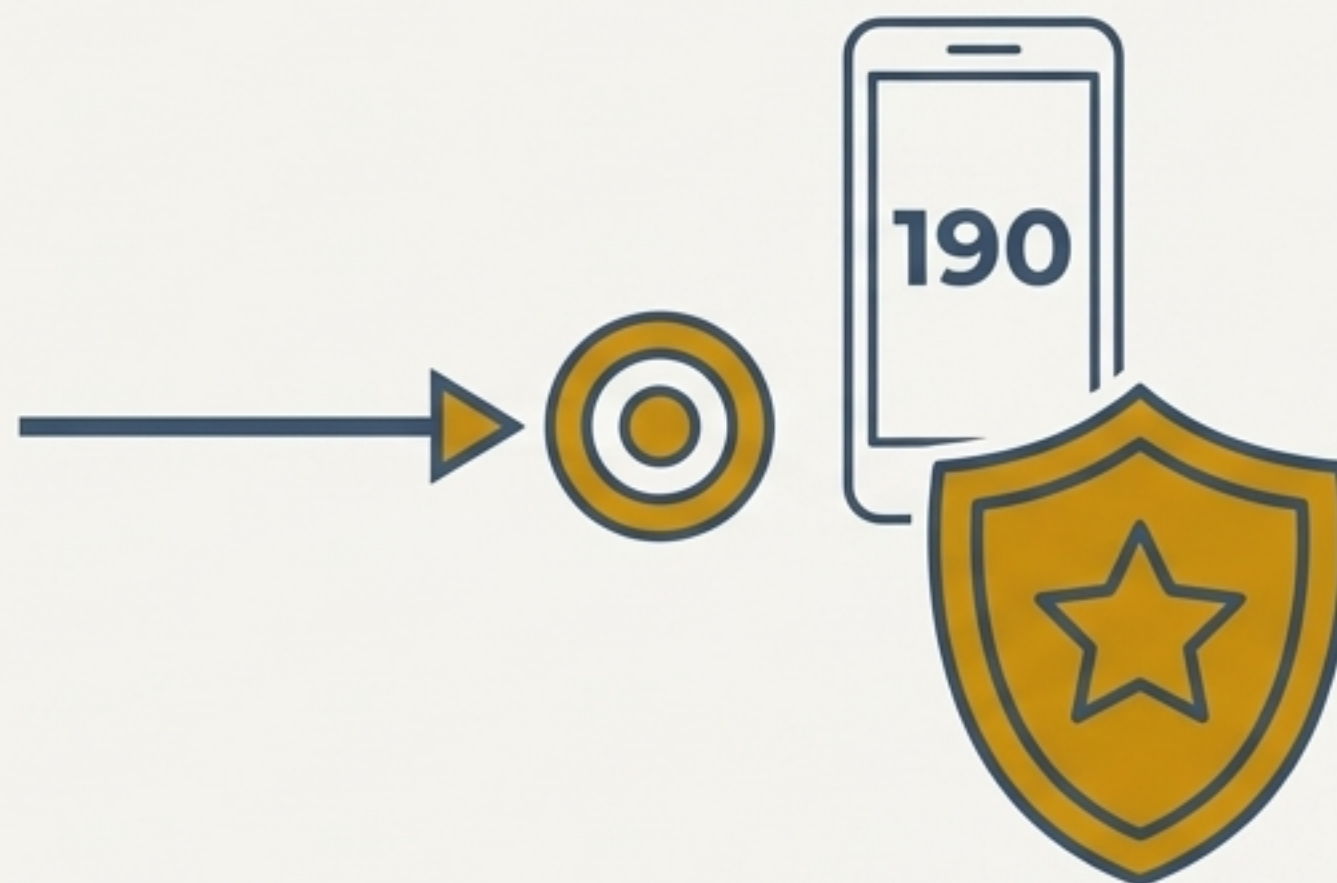
De Burocracia e Incerteza para Segurança e Controle

O Jeito Antigo



Frustração, Risco, Atraso

O Jeito Certo



Eficácia, Segurança, Confiança

Com o método certo, você assume o controle da sua segurança e foca no que realmente importa: a sua perícia.