



O Mapa Definitivo da Vara Cível

Dominando a diferença entre **Secretaria e Gabinete para Peritos Judiciais**. Uma masterclass oficial por **Agenor Zapparoli**.

Quem está guiando esta visita técnica



O Especialista:

Agenor Zapparoli, Perito Judicial e Assistente Técnico.



A Comunidade:


Mentor de mais de 950 peritos e profissionais cadastrados.



A Missão:

Fortalecer o mercado de perícia através da educação diária, indicações de serviços e colaboração em rede. Quanto mais peritos tivermos, mais fortes ficaremos.

O erro fatal do perito iniciante



O Conselho Genérico:

Elabore um currículo e entregue lá no fórum.



A Confusão:

Peritos novatos frequentemente assumem que a Secretaria e o Gabinete do Juiz são a mesma coisa, ou tratam ambos da mesma forma.

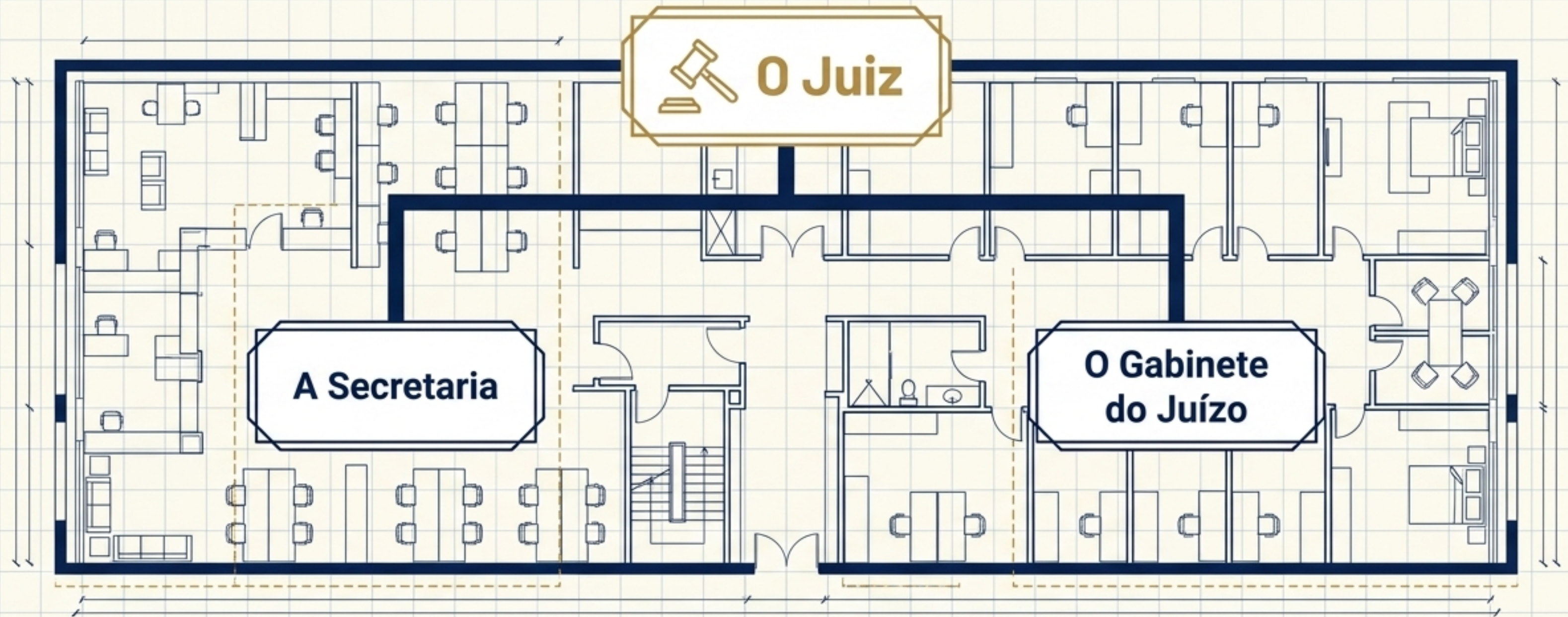


A Realidade:

Entregar seu material no lugar errado, para a pessoa errada, demonstra desconhecimento da estrutura do judiciário e pode queimar sua reputação.



A topologia de uma Vara Cível



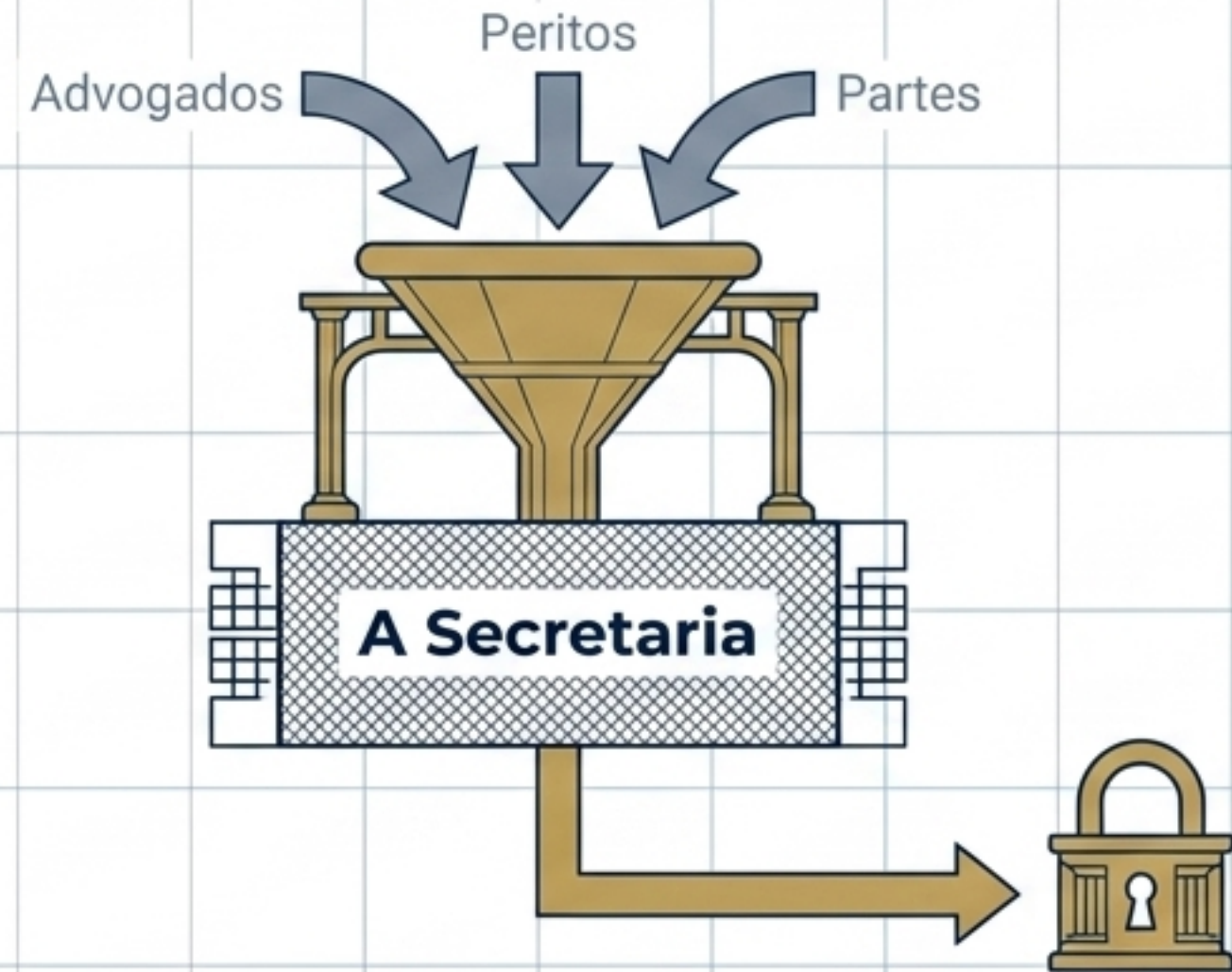
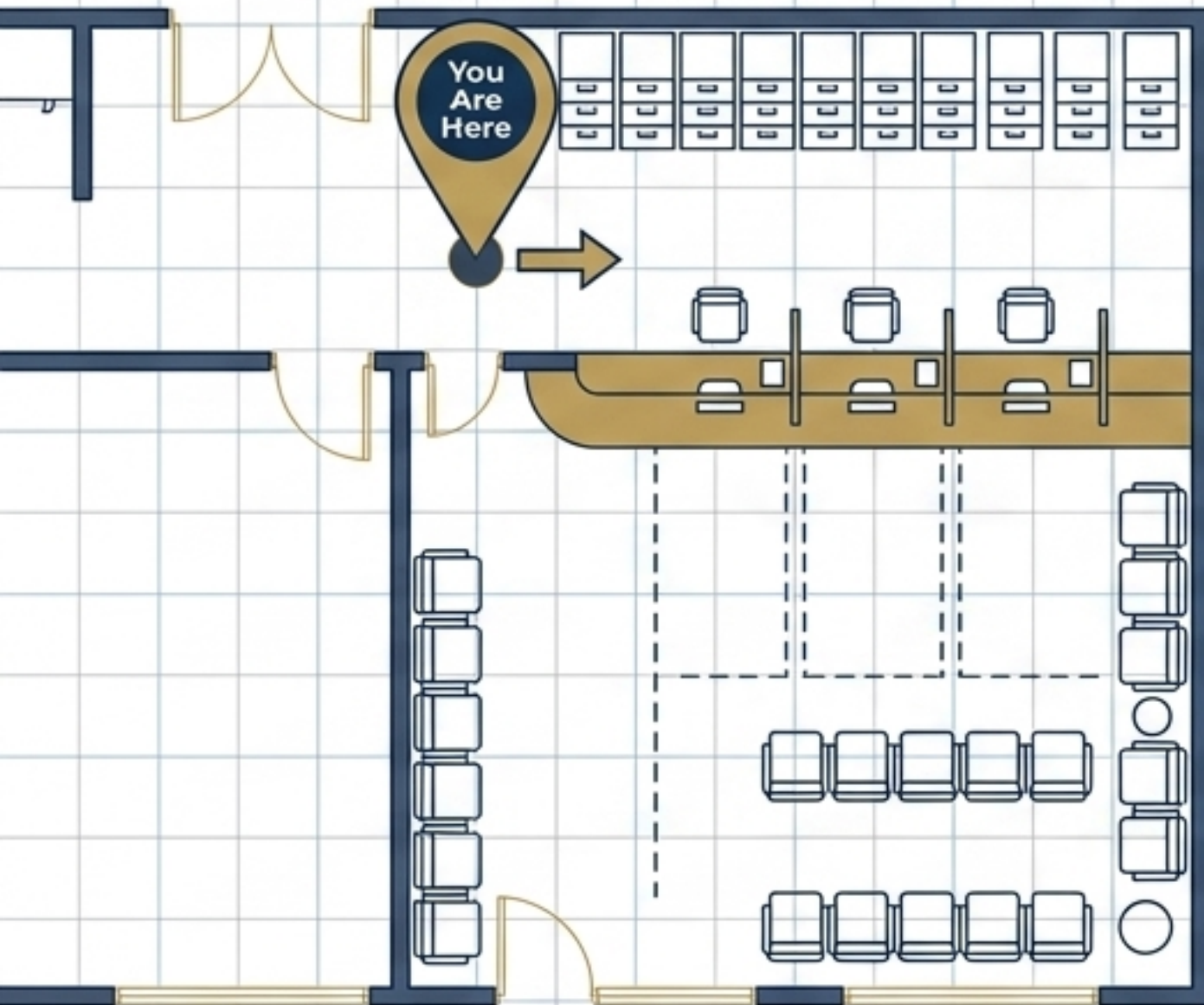
A Liderança Única:

A Vara Cível é a unidade principal. Todo o ecossistema responde a uma única figura central: o Juiz titular daquela vara.

A Divisão Espacial:

Apesar de subordinados à mesma autoridade, a estrutura se divide em dois polos com funções, espaços e equipes radicalmente diferentes.

A Secretaria atua como o grande filtro do processo



O que é:

O órgão administrativo da Vara. O juiz não fica fisicamente aqui.

A Função Central:

Administração pura. É o epicentro do recebimento de petições, autorizações de carga e andamento burocrático.

O Objetivo:

Atuar como o principal intermediador entre o público e o juiz, blindando a carga de trabalho do magistrado contra interrupções.

Quem opera as engrenagens da Secretaria

O Escrivão (O Gestor)



É o chefe imediato da Secretaria. Ele não manuseia todas as petições fisicamente, mas funciona como a agenda do juiz e toma conta do andamento processual macro.

Estagiários e Auxiliares (A Execução)



A linha de frente. São eles que recebem fisicamente os documentos, dão entrada nos autos e preparam o terreno para as tratativas do Escrivão.

O Gabinete do Juízo é o motor decisório

O que é: O local isolado onde o trabalho judicial e decisório efetivamente acontece. A área é restrita, silenciosa e composta por três zonas estritamente conectadas.



O GABINETE

Zona 1: A Antissala (O domínio dos Assessores)

A Equipe: Os assessores do juiz. Eles não realizam o trabalho administrativo do Escrivão.

A Função: Dar celeridade ao processo judicial. Eles elaboram o conteúdo bruto, redigindo minutas de sentenças e rascunhando despachos.

O Papel: Eles não são responsáveis pela administração dos processos, mas sim por auxiliar intelectualmente o juiz na formulação de suas decisões.



Zona 2: A Sala do Juiz (O núcleo de aprovação)



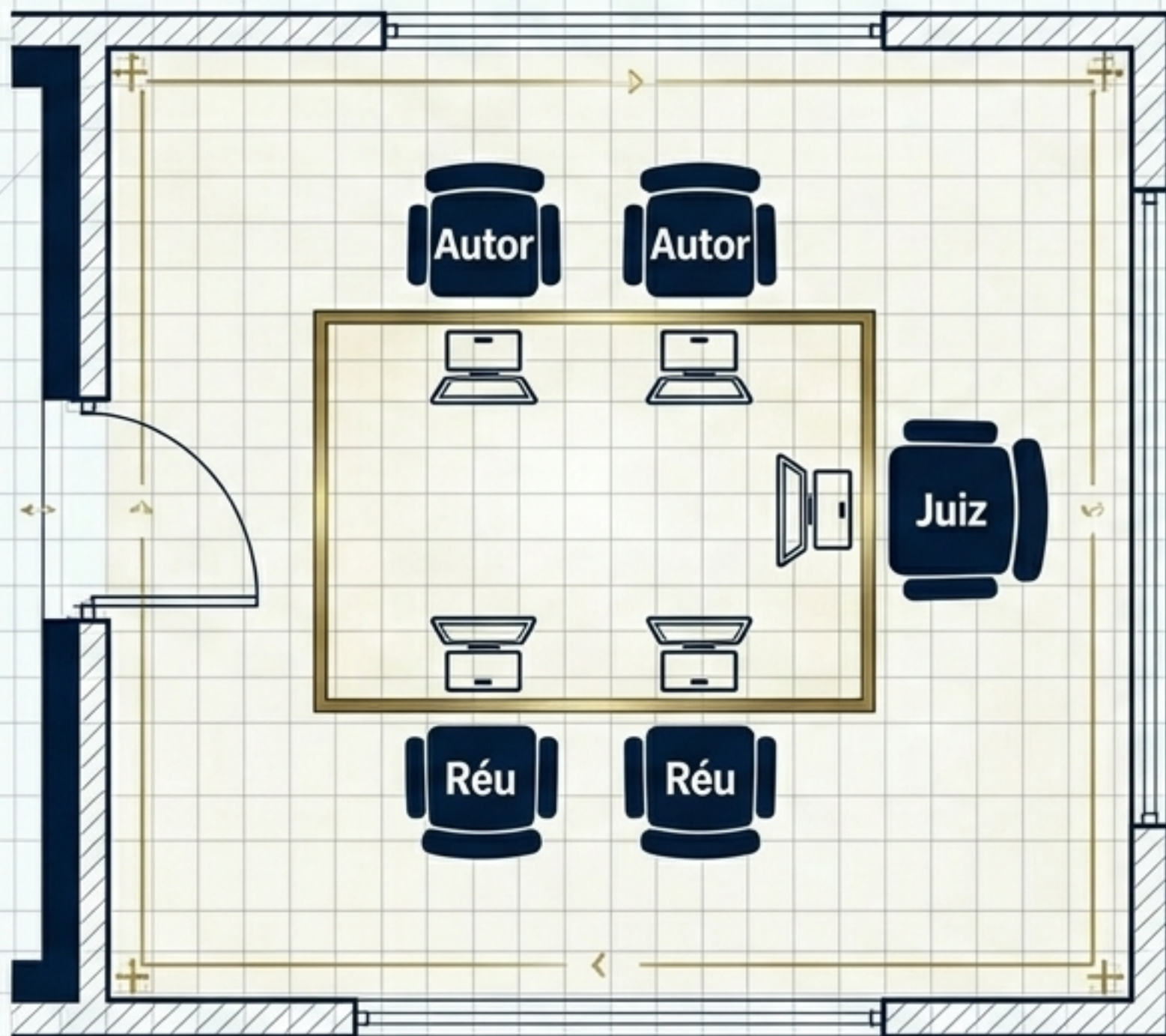
O Isolamento: É aqui que o juiz titular realmente fica, completamente isolado das tratativas externas de balcão da Secretaria.



O Processo: O juiz recebe o trabalho intelectual rascunhado pelos assessores na antissala. Ele revisa minuciosamente, faz as correções vitais, bate o martelo e, finalmente, protocola a decisão oficial.



Zona 3: A Sala de Audiência (O campo de interação)



O Espaço: Uma sala anexa ao gabinete, projetada especificamente para oitivas e deliberações ao vivo com as partes.

A Dinâmica: O juiz sai de sua sala privada exclusiva e conduz a audiência presencialmente com o autor, o réu e os advogados presentes.

O Retorno: Assim que a audiência é cumprida, o público se retira e o juiz retorna imediatamente ao isolamento de sua sala privada.

A jornada de uma petição no ecossistema

A Secretaria

O Gabinete



Passo 1 (Balcão):
Advogado ou Perito entrega o documento.



Passo 2 (Recepção):
Estagiário da Secretaria dá a entrada física.



Passo 3 (Gestão):
Escrivão organiza o andamento do processo.



Passo 4 (Elaboração):
Assessor no Gabinete lê a petição e rascunha a decisão.



Passo 5 (Veredito):
Juiz revisa, corrige e assina na sala principal.

A Regra de Ouro: Nunca interrompa o juiz com uma petição na mão; a estrutura existe exatamente para evitar isso.

Raio-X Diagnóstico: Secretaria vs. Gabinete

Dimensão	A Secretaria	O Gabinete do Juízo
Chefe Imediato:	O Escrivão (A Agenda do Juiz)	O próprio Juiz
Natureza do Trabalho:	Administrativo & Burocrático	Intelectual, Decisório & Celeridade
Composição da Equipe:	Auxiliares e Estagiários	Assessores Jurídicos
Acesso do Público:	Alto (Intermediador de balcão)	Restrito (Apenas audiências ou horários marcados)

O Veredito do Especialista

Dominar a topologia do fórum não é apenas sobre saber onde entregar um papel. É sobre demonstrar respeito pela máquina judicial. Quando você entende quem filtra, quem redige e quem decide, você para de agir como um visitante perdido e começa a se posicionar como um parceiro estratégico da Justiça.



Agenor Zapparoli
Perito Judicial e Mentor

O seu arsenal prático de atuação

Não comece do zero: A teoria precisa de execução perfeita.

O Portal de Modelos: Acesse nosso banco de peças validadas para atuar com segurança em qualquer Secretaria ou Gabinete.

O que você encontra lá:

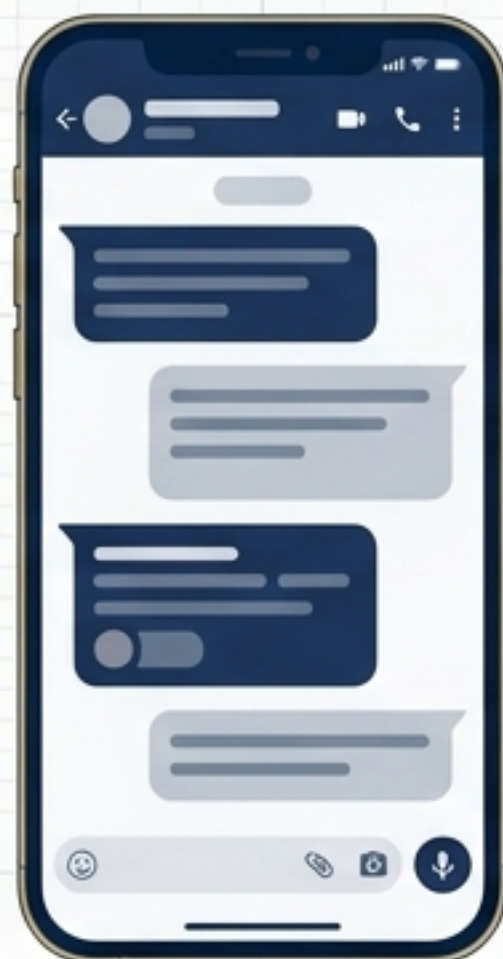
- ✓ Modelos de Currículo para Peritos.
- ✓ Propostas de Honorários irrecusáveis.
- ✓ Estruturas de Laudos Periciais.
- ✓ Petições de negativa e escusa.



Junte-se à elite da perícia judicial

A Rede Fortalece:

Mais de **950** profissionais já estão tirando dúvidas e trocando indicações diariamente. Acesse:



fala.roche/grupos

Apoie a Educação:

Por apenas **R\$ 7,90** por mês (menos que um salgadinho), você garante vídeos informativos diários e fortalece nosso mercado.



O Convite: Clique em **Membros do Canal** no YouTube. **Nos ajude a ajudar você.**