



A Armadilha do WhatsApp na Perícia Judicial

Como blindar suas diligências contra anulações usando o Protocolo Agenor Zapparoli.



A agilidade informal abre precedentes perigosos para a má-fé.

O Falso Conforto

Combinado!
Estarei lá. ✓✓

Rápido e prático para agendar.

O Risco Silencioso



A parte alega "Não vi a mensagem" ou "Meu WhatsApp foi fraudado".



O Resultado: Uma diligência impugnada e o trabalho de uma perícia inteira jogado fora por uma falha de comunicação.

O conhecimento validado na trincheira da perícia.



Agenor Zapparoli

Especialidade

Perito Judicial & Assistente Técnico.



Atuação

Prática diária nos tribunais, lidando com a realidade das partes.



Comunidade

Mentor de mais de 950 peritos e profissionais em grupos ativos.



“ A blindagem do perito não está apenas em fazer um bom laudo, mas em não dar margem para anulações processuais. ”

”

A lei exige a garantia da ampla defesa e do contraditório.

A Exigência
Informação
Oficial às Partes



A Falha

Aviso apenas
no App

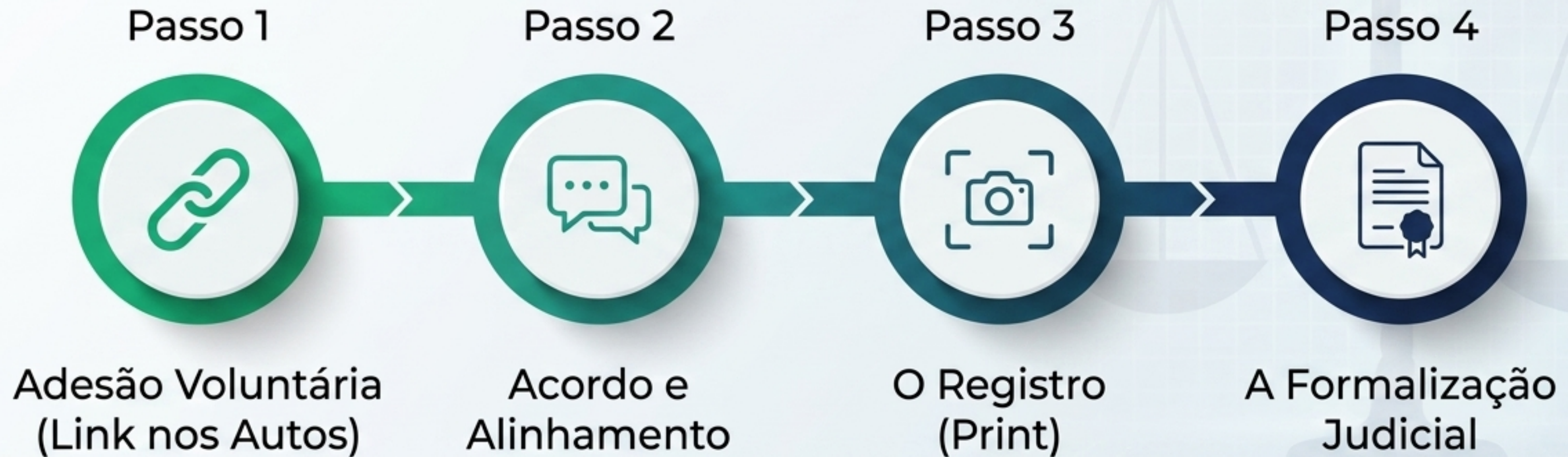
A lei determina que o perito **informe as partes** sobre **TODAS** as diligências.
O **WhatsApp** isolado não **cumpe** esse requisito legal com 100% de segurança jurídica.

A matriz de vulnerabilidade da comunicação pericial.

	WhatsApp (O Informal)	Autos do Processo (O Oficial)
Agilidade & Engajamento	Alto / Imediato	Lento / Burocrático
Segurança contra Fraude	Baixa (passível de adulteração)	Máxima (imutável)
Validade Jurídica	Contestável	Incontestável

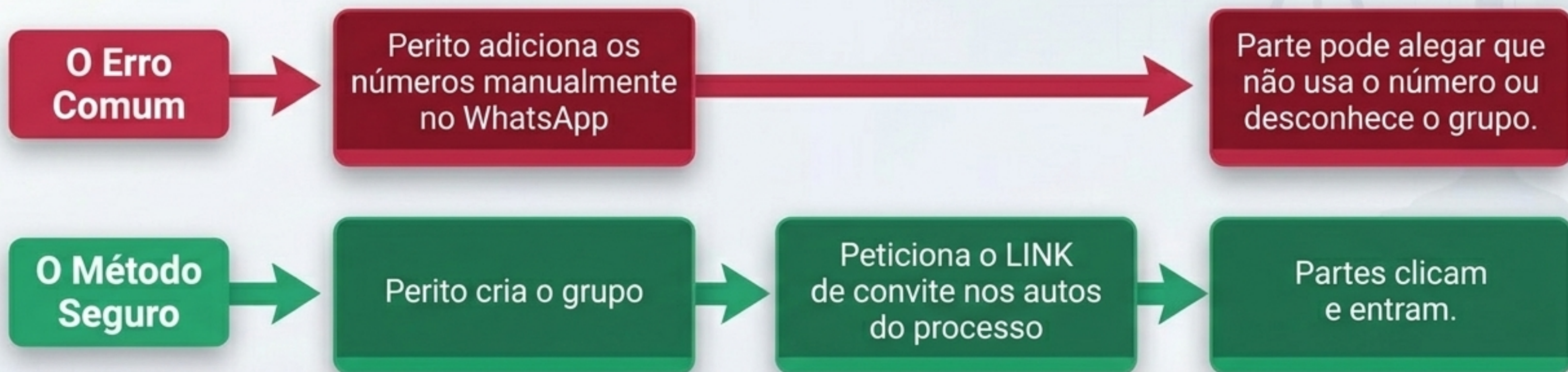
O Ponto Ideal: Usar a agilidade do aplicativo combinada com a blindagem dos autos.

O Protocolo Agenor Zapparoli de formalização de diligências.



Um método de 4 etapas que transforma uma conversa informal em uma prova incontestável.

Passo 1: A engenharia social da adesão voluntária.



Insight do Agenor

Quando as partes entram pelo link anexado aos autos, **prova-se a entrada de livre e espontânea vontade**. Ninguém é forçado, e o consentimento é inegável.

Passos 2 e 3: O alinhamento tático e a captura da prova.

Estimule a discussão até chegar a um consenso claro.



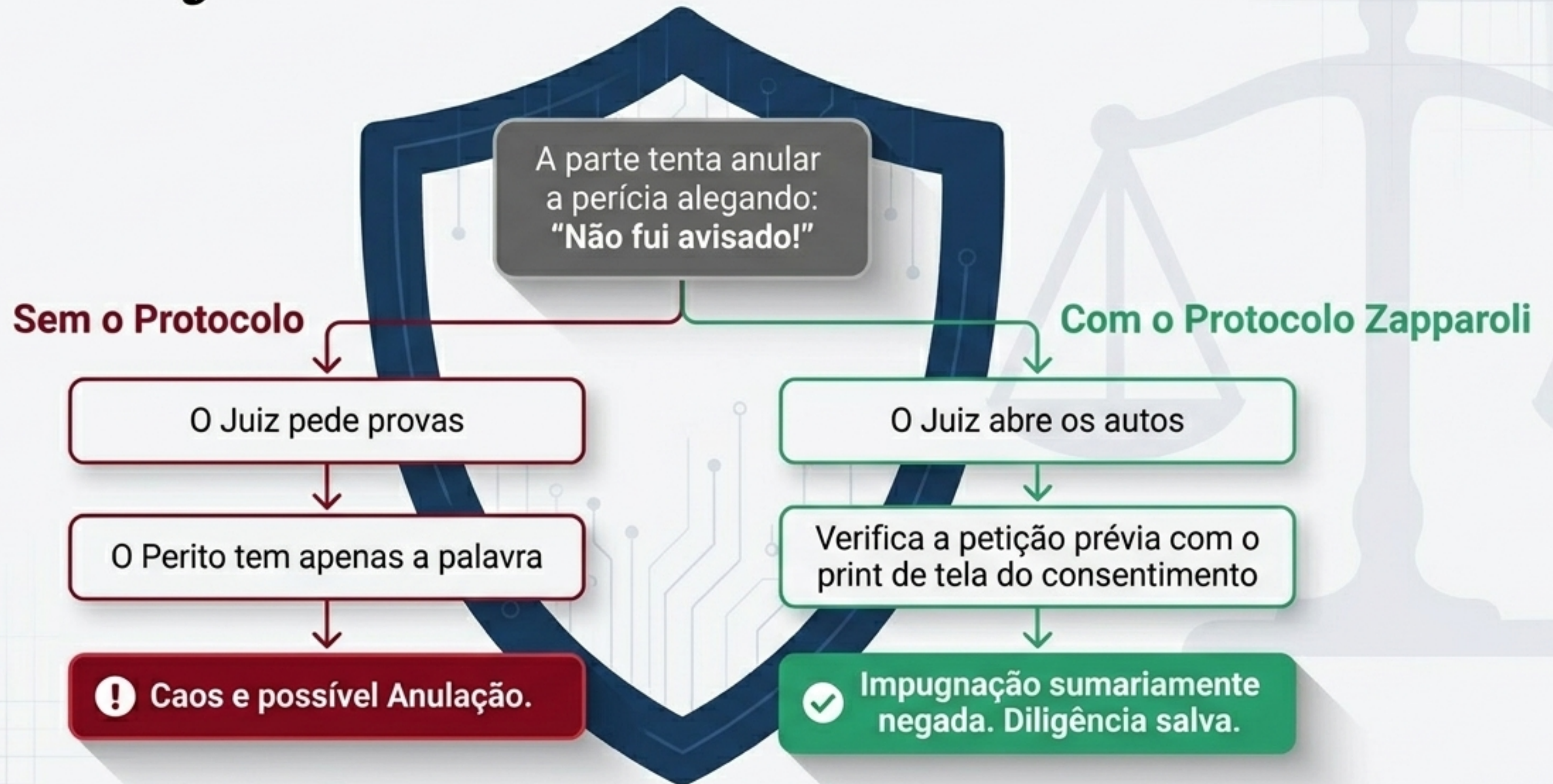
O print deve capturar a data combinada e a concordância expressa de ambas as partes.

Passo 4: O 'xeque-mate' da formalização nos autos.





“
Excelência, venho por meio deste informar o agendamento da diligência para o dia [DATA], às [HORA].
A data foi alinhada e confirmada por ambas as partes dentro do grupo de WhatsApp criado para este fim, conforme print de tela em anexo, cumprindo integralmente a ampla defesa e o contraditório.”

O escudo anti-impugnação na prática judiciária.



O checklist definitivo da diligência blindada.

- 
- 
- 1. O link do grupo foi disponibilizado oficialmente nos autos?
 - 2. Ambas as partes confirmaram ciência e concordância no chat?
 - 3. O print da conversa foi capturado de forma legível?
 - 4. A petição informando o agendamento e anexando o print foi protocolada?

Salve esta tela. Imprima e cole no seu escritório antes da sua próxima diligência.

Domine a prática pericial com a comunidade de maestria.



A Rede Tática

Conecte-se com mais de 950 peritos e tire suas dúvidas diretamente comigo.

➔ fala.host/grupos



A Formação Definitiva

O maior curso de Perito Judicial do planeta. Lançamento com desconto exclusivo para iniciantes (Abril 2025).

➔ fala.host/cursos

Acesse agora e blinde sua carreira.