

MASTERCLASS DE PROCEDIMENTO PERICIAL

# MÚTIPLAS PERÍCIAS, UM ÚNICO PROCESSO

O Guia Definitivo para Agendamento  
à Prova de Nulidade.

Por **Agenor Zapparoli**





## O Cenário: Escopo Múltiplo Premeditado

Você foi nomeado perito e, desde a leitura dos autos, já sabe que precisará realizar vistorias em três, quatro ou mais endereços diferentes (ex: múltiplas filiais, casos de busca e apreensão).

**Atenção ao Contexto:** Este guia aplica-se quando você já sabe dos múltiplos endereços antecipadamente, e não quando descobre novas filiais de surpresa no meio de uma diligência.

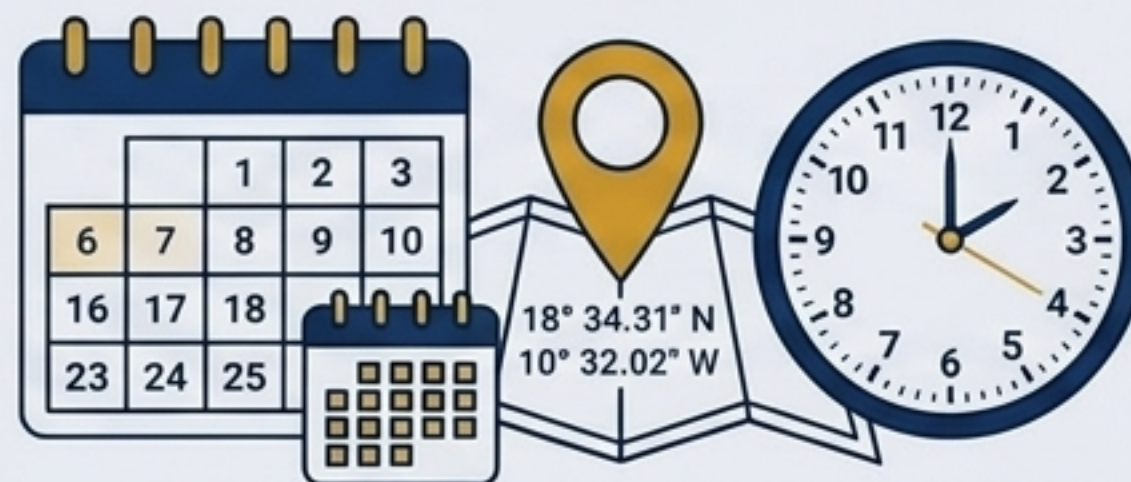
# O Instinto do Novato vs. A Regra de Ouro



## A Armadilha Lógica

“Agendo o primeiro local. Chegando lá, combino com as partes presentes para onde vamos em seguida.”

**Alto risco de nulidade.**

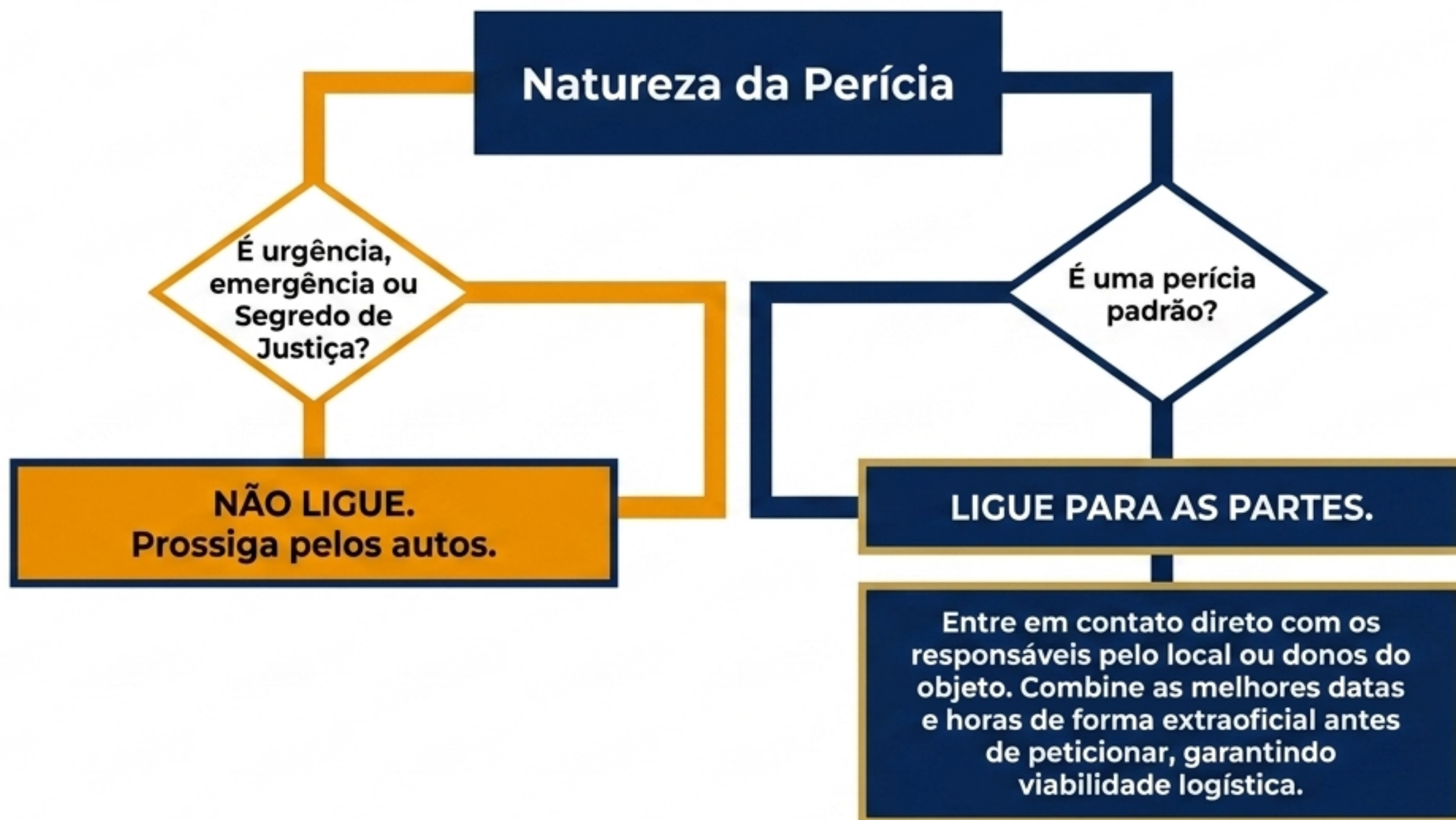


## O Padrão Agenor Zapparoli

“Agendo local por local, data por data, hora por hora, e endereço por endereço diretamente nos autos antes de sair de casa.”

**✓ Segurança jurídica total.**

# Passo 1: O Alinhamento Prévio

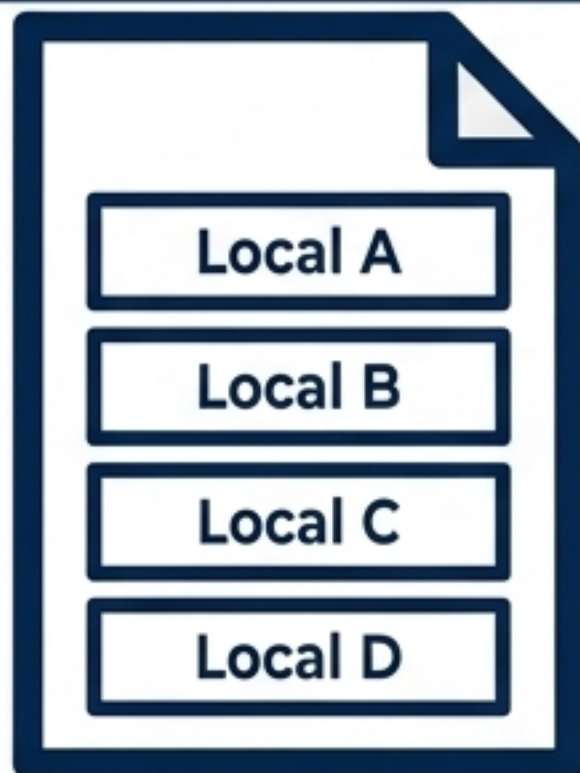


# Passo 2: A Arquitetura da Petição



## O Erro das Múltiplas Petições

Apresentar quatro petições diferentes gera caos. O advogado pode ler apenas a primeira, ignorar as outras achando que são cópias repetidas, e perder os agendamentos.



## A Petição Unificada

Apresente uma **ÚNICA PETIÇÃO**. Nela, liste estruturadamente todos os endereços, datas e horas. **Tudo em um só lugar para evitar qualquer confusão advocatícia.**

## Passo 3: Matriz de Distribuição Logística




### Cenário A: Tudo no Mesmo Dia

- Ideal para endereços próximos (ex: 4 filiais na mesma cidade).
- Exige cronograma cravado na petição (ex: Filial 1 às 08h, Filial 2 às 10h, Filial 3 às 14h, Filial 4 às 16h).



### Cenário B: Dias Diferentes

- Ideal para perícias longas ou complexas.
- Alternativa: Fazer a vistoria 1, peticionar a 2, cumprir a 2 (ciclo).

-  **Recomendação Agenor:**  
Consolidar todas as datas futuras na mesma petição inicial, se já estiverem definidas.

## Passo 4: O Controle do Relógio (A Regra de Ouro na Execução)



“Se você **agendou para as 10h** e começa às **9h**, a pessoa que chegar **no horário correto** vai achar que você está **mancomunado** com quem já estava no local (geralmente o dono). **Sente no carro e espere dar a hora certa.**”

# O Efeito Dominó do Agendamento Informal

Lembra da ideia de combinar o próximo local na hora? Aqui está o risco letal: Se uma das partes não comparecer ao primeiro local, ela ficará de fora do acordo verbal para os próximos.



**Resultado: Cerceamento de defesa, impugnação e o inevitável desentranhamento do seu laudo.**

# Matriz de Risco e Consequência

Ação do Novato	Consequência Oculta	Resultado Legal
Improvisar próximos endereços na hora.	Partes ausentes perdem a cadeia de locais.	<b>Nulidade por exclusão.</b>
Protocolar múltiplas petições de agendamento.	Advogados leem a 1ª e ignoram as demais.	<b>Confusão e ausência das partes.</b>
Antecipar o horário no local seguinte por ter acabado cedo.	Impressão de conluio (mancomunado) com os presentes.	<b>Impugnação e desentranhamento do laudo.</b>



Na perícia judicial, a logística não é apenas transporte; ela é o escudo do seu laudo. Agendar objetivamente nos autos protege não apenas o direito das partes, mas a integridade e o futuro do seu próprio trabalho.

Agenor Zapparoli



Agende com precisão. Aguarde a hora certa. Consolide a comunicação.

# A Trilha do Perito de Elite



## Conexão Estratégica

Junte-se a mais de 1.000 peritos cadastrados. Troque indicações, feche parcerias e tire **dúvidas** em tempo real no nosso **grupo oficial** (WhatsApp/Telegram).

**Acesse: [fala.host/grupos](https://fala.host/grupos)**



## Domine o Tabuleiro Jurídico

Aprenda a mapear e desarmar todas as armadilhas no maior curso de **perícia judicial** do planeta. Aulas novas atualizadas constantemente com casos reais. Apenas R\$ 7,90/mês na área de membros.

**Conheça: [fala.host/curso](https://fala.host/curso)**