


O Fio Condutor da Verdade

A Engenharia Lógica por Trás da Análise Pericial

Como conectar evidências e fechar o quebra-cabeça investigativo.



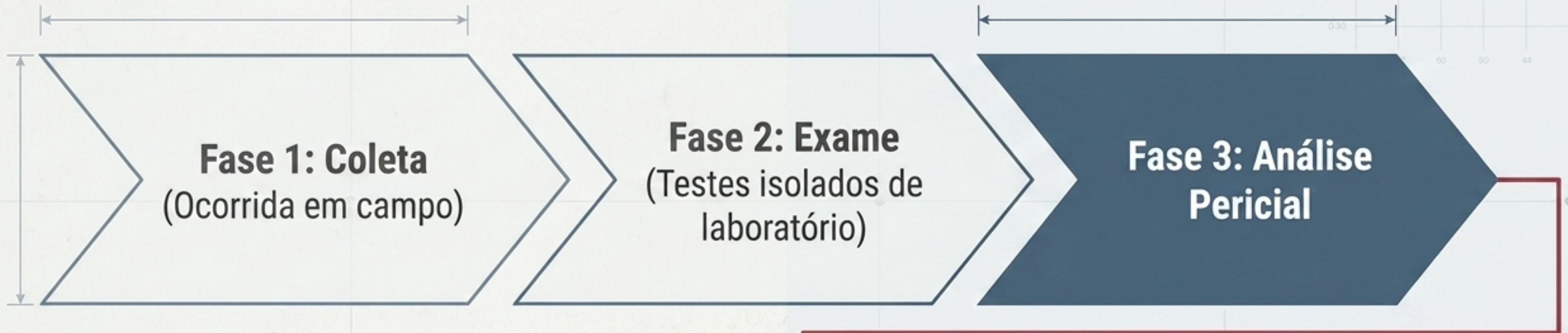


A Lente do Especialista

- **Especialista:** Agenor Zapparoli
- **Atuação:** Perito Judicial e Assistente Técnico
- **O Foco desta Masterclass:** Desmistificar as engrenagens lógicas da elaboração do laudo pericial, saindo da teoria e entrando na prática da investigação de campo.

“A perícia não é apenas coletar. É o momento exato em que o perito fecha o quebra-cabeça lógico.”

O Mapa da Perícia de Campo



Realizada no escritório. É a fase onde a inteligência se sobrepõe à coleta física. Dados brutos são transformados em informação processada.

O Que Exatamente é a Análise?



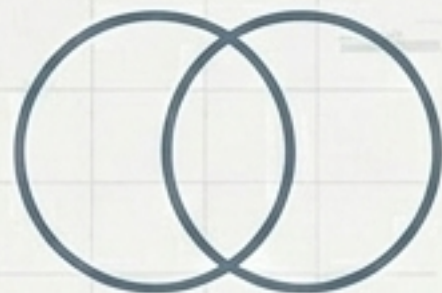
Ordem Cronológica

Estabelecer a sequência exata e temporal dos eventos.



Conexão Lógica

Garantir que os fatos façam sentido físico e científico entre si.



Abordagem Consensual

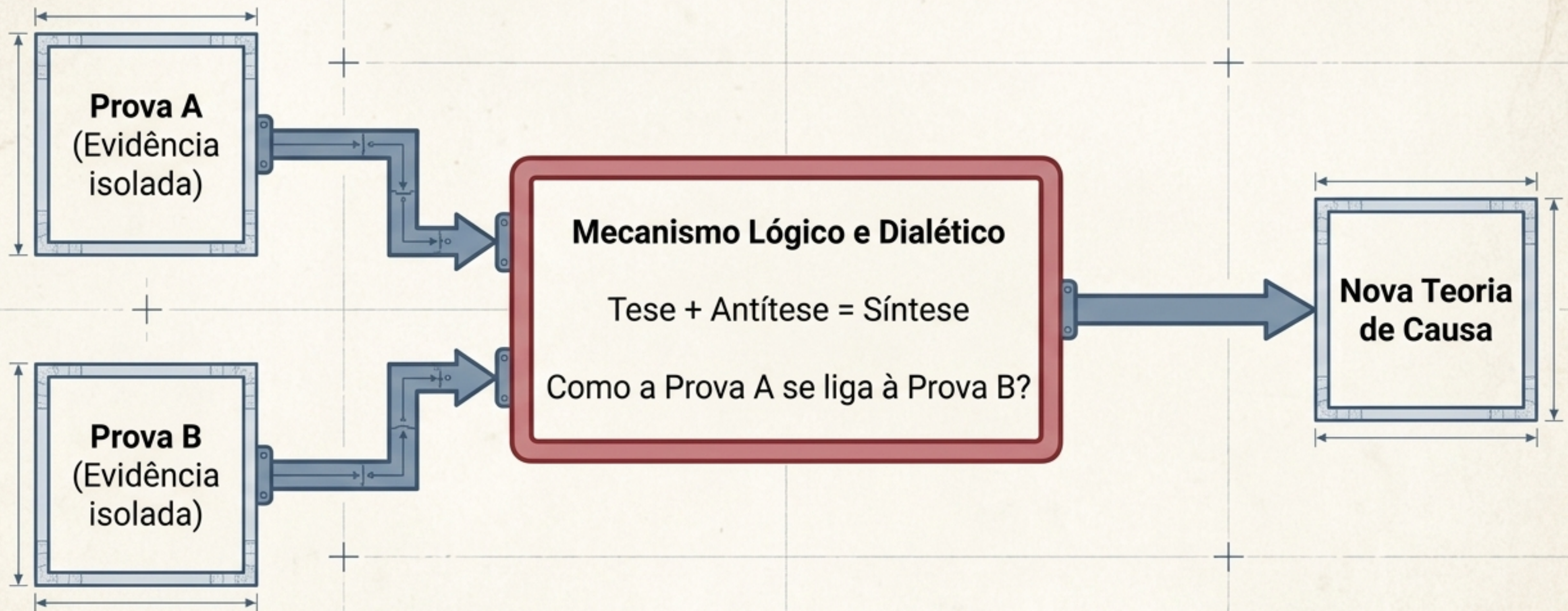
Avaliar e cruzar múltiplas fontes para validação.



Capacidade Sintética

Destilar o complexo para o simples, focando no que é materialmente relevante.

O Princípio da Cadeia de Evidências



Uma ideia leva à outra. Você vai ligando uma evidência à outra com a sua análise lógica, gerando uma terceira teoria inquestionável.

Matriz Diagnóstica: Um Método Universal

CRIMINAL

CÍVEL

Objeto de Estudo

Investigação de disparo /
crime contra a vida

Sinistro em propriedade
(Incêndio veicular)

Ponto de Partida

Cápsula deflagrada

Bateria descarregada

Motor da Análise

Cruzamento de álibis e
registros

Leis da termodinâmica e
elétrica

Objetivo Final: Dinâmica do Fato

Estudo de Caso 1: A Lógica Criminal

1. Evidência Física

Cápsula deflagrada contendo impressão digital.

2. Identificação

Exame papiloscópico e cruzamento com banco de dados policial. Alvo identificado.

3. Investigação de Campo

Deslocamento à residência e condução do suspeito para oitiva.

4. Análise de Discrepância

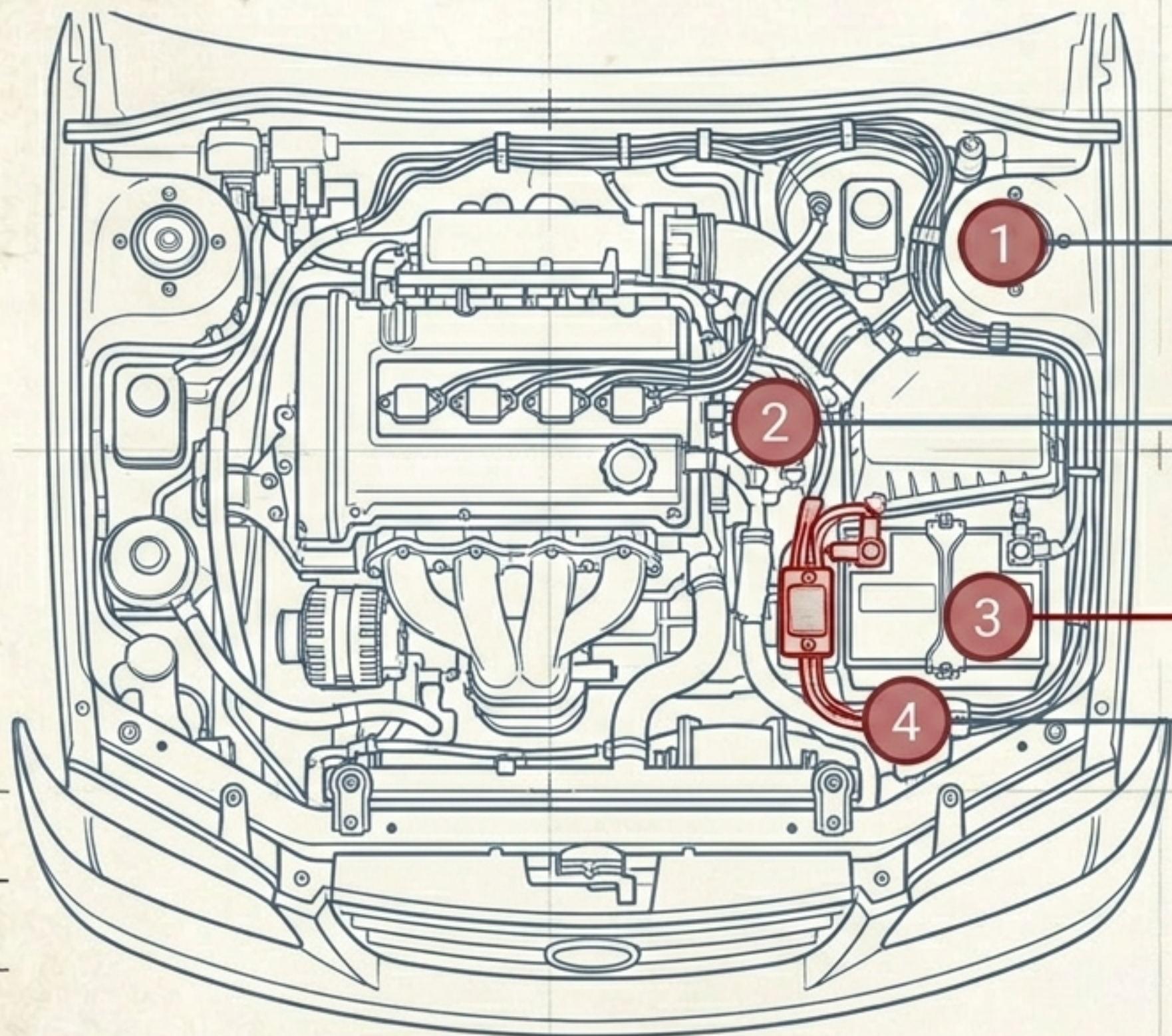
Suspeito fornece um álibi ("Estava com outra pessoa").

5. A Síntese Lógica

Cruzamento de dados telefônicos prova que o álibi é falso.

A versão do suspeito é quebrada através da conexão ininterrupta de fatos e dados.

Estudo de Caso 2: A Física do Sinistro Cível



Ponto 1: Baterias

Descarregadas completamente com chicote rompido.

Ponto 2: Braçadeiras

Derretimento de peças de metal indica incandescência prévia.

Ponto 3: A Evidência Mestra

Presença de gota de fusão lisa e não porosa (precursora inquestionável de incêndio elétrico).

Ponto 4: A Causa Raiz

Ausência de disjuntor. Sistema ligado direto na bateria impediu a interrupção da incandescência.

A Síntese: Dinâmica do Fato



O objetivo final da análise não é apenas listar provas, mas criar a história técnica.

Transformar observações isoladas em um laço temporal coerente.

Responder de forma inquestionável: Como o evento ocorreu desde o princípio até o seu fim?

A **Dinâmica do Fato** é a tradução da complexidade técnica em uma narrativa lógica inquebrável.

O Próximo Passo: O Laudo Pericial

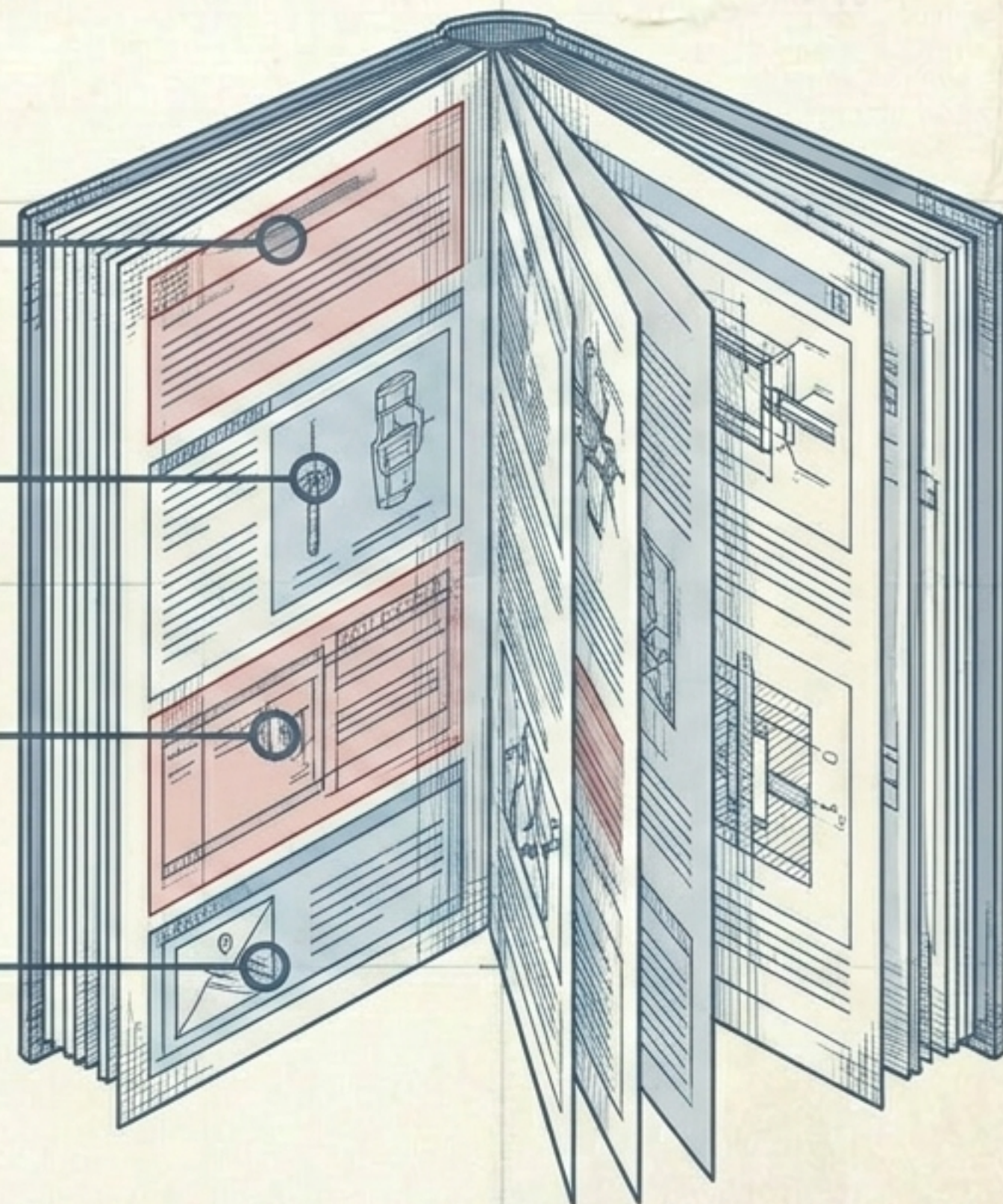
A análise é o motor;
o laudo é o veículo.
A própria análise
constitui a espinha
dorsal da elaboração
do Laudo Pericial.

Resumo &
Conclusão

Ferramentas
Utilizadas

Integridade
das Provas


Local da
Perícia



A estrutura detalhada do Laudo é uma fase à parte, abordada em etapas avançadas da metodologia.

Continue a Investigação

Junte-se a uma comunidade de mais de 950 peritos e assistentes técnicos.




Aulas Diárias

Um vídeo por dia.
Inscreva-se no canal
@pericias. Seja
membro por R\$1,90.



Comunidade Exclusiva

Debates de alto nível em
tempo real sobre casos e
metodologias no
WhatsApp e Telegram.



Plataforma Digital

Acesse pelo navegador e
conecte-se diretamente
com Agenor Zapparoli.